

**DÉCORATION.** Même dans un petit espace, sachez préserver une entrée nette et dégagée.

# Dégagez l'entrée!

## L'EXPERT

### NATHALIE ORMANCEY

Coach et décoratrice  
03.85.41.53.42  
06.88.25.46.89.  
www.votre-coachdeco.fr



## Des conseils sur forfaits

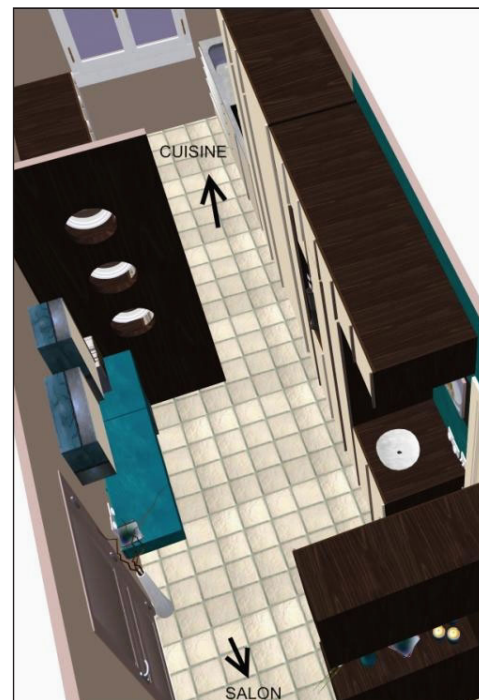
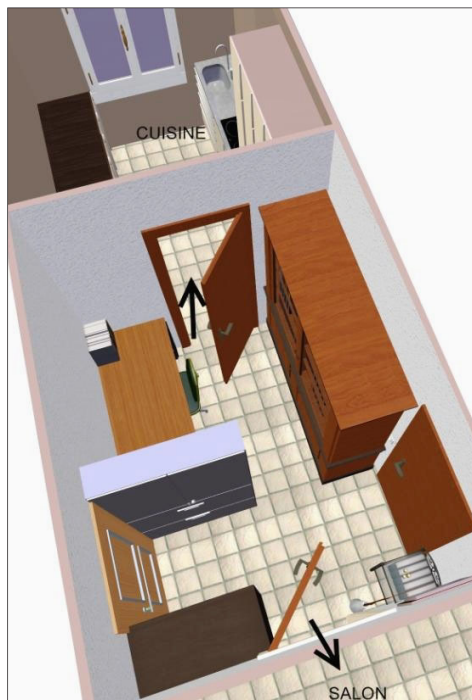
Nathalie Ormancey propose de vous guider chaque mois pour améliorer ou changer complètement votre « petit nid douillet ». La jeune femme a suivi une formation de conceptrice en architecture d'intérieur et propose ses services à une clientèle en quête d'une nouvelle déco. Elle intervient sur différents forfaits à partir de 100 €.

- Le forfait « conseil » : visite (entre 2 et 3 h) chez le client pour des suggestions déco très personnalisées sans autre engagement.
- Le forfait « coaching » avec remise d'une fiche conseil personnalisée.
- Le forfait « relooking »
- Mais aussi conception d'intérieur, planche d'ambiance, plan d'implantation, cahier d'idées...


L'entrée est une pièce importante, c'est à partir d'elle qu'un nouveau visiteur se fera sa première impression sur vous et votre façon de vivre.

L'entrée doit être nette et dégagée tout en permettant de ranger les objets qui transitent de l'intérieur vers l'extérieur: manteaux, chaussures, clefs... C'est aussi une pièce où l'on ne stationne pas longtemps, on peut donc se permettre des couleurs qu'on ne mettrait pas ailleurs...

Objectif du jour: rénover une entrée beaucoup trop chargée (plan à gauche) composée de meubles imposants et disparates et où les prises électriques sont quasiment inaccessibles à cause des placards.




**AVANT-APRES:** A gauche, l'entrée ne remplit pas sa fonction d'accueil. Surchargée la pièce dégage une atmosphère étouffante. A droite, quelques transformations ont permis de dégager l'espace et de rendre la circulation plus facile.



**Côté salon:** Porte, imposte et bout de cloison à droite ont été supprimés laissant ainsi un large passage pour accéder au salon et permettant de faire pénétrer la lumière dans cette entrée sombre. Les panneaux de bois foncés dissimulent des modules de rangement.

La niche permet de déposer quelques objets déco et d'ouvrir encore davantage la pièce. Une suspension avec trois abat-jour apporte une touche de couleur en harmonie avec les rideaux du salon.



## A SAVOIR

### SALON

Nathalie Ormancey sera présente au salon de l'habitat du 12 au 15 mars au Parc des expositions de Chalon-sur-Saône. L'occasion de glaner quelques conseils ou de découvrir ses réalisations.

### LIVRES

#### «L'art de la décoration»

Voici un guide complet de la décoration d'intérieur : les techniques, les matériaux, les styles, les finitions et des dizaines d'idées originales, faciles à réaliser. Auteur: Nicholas Barnard 288 pages / 26 € / SOLAR



**Côté cuisine:** Le mur recouvert d'un placage en bois foncé a été percé de trois hublots (pour laisser entrer la lumière et apporter une touche de déco). La porte d'accès à la cuisine a été supprimée. Le fait d'ouvrir également la cuisine sur l'entrée permet d'agrandir visuellement la pièce. Une fermeture totale de la cuisine reste possible si on le désire. En effet lorsqu'on ouvre une des portes du module (fabriqué sur mesure) elle obture complètement le passage et dissimule ainsi la cuisine aux regards. Le coin bureau est composé d'un plateau bleu canard très épais qui semble flotter dans l'espace. Ses trois tiroirs permettent de dissimuler l'ordinateur portable. Les modules au mur de faible profondeur dissimulent une imprimante et le courrier.



Les panneaux beige clair dissimulent un mur de rangement qui permet de stocker manteaux, chaussures, sacs, objets divers... Il y a deux niches: une haute et étroite et l'autre plus large et ouverte d'un côté qui permet de déposer les clefs dans le vide-poches et de recharger les téléphones portables maintenant que les prises sont de nouveau accessibles. La porte est peinte dans le même ton clair que les rangements. Le miroir (sur la porte) permet de se voir en pied avant de quitter la maison. On découvre le mur «bleu canard» dans le fond des niches et sur la porte. Les accessoires déco sont également dans le même ton.